

NETTOPREIS – AKTIVIERUNG / DEAKTIVIERUNG:

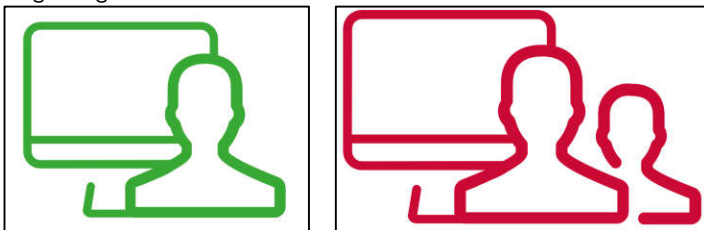
Im ONLINE PLUS konnten die Nettopreise immer mit einem Doppelklick oberhalb oder unterhalb des Eingabefeldes aktiviert und auch wieder deaktiviert werden.



Dies sorgte dafür, dass in den Einstellungen der Schieber „Nettopreise“ zwischen „Ja“ & „Nein“ wechselt und die Preise dementsprechend in der Artikelliste und auch in den Artikeldetails ändert.

Da hierdurch nie auf dem ersten Blick erkennbar war, ob die Preise nun aktiviert oder deaktiviert sind, wird mit diesem Update ein Symbol im ONLINE PLUS hinterlegt, welches die Aktivierung / Deaktivierung sofort erkennbar macht.

Folgende Symbole werden zukünftig bei den Kunden im ONLINE PLUS für die Darstellung der Preise mit angezeigt:



Grün = Anzeige Listenpreis & Nettopreis

Rot = Anzeige nur Listenpreis

Diese Symbole werden immer direkt neben der Sprachauswahl (über den Warenkorb) & in den Artikeldetails hinterlegt.

Eine Aktivierung / Deaktivierung erfolgt nur noch via Klick auf dieses Symbol.

Zu beachten ist, dass wenn die Nettopreise über die Artikeldetails aktiviert / deaktiviert werden sollen, dass diese Änderung in den Artikeldetails sofort und in der Artikelliste erst nach Verlassen der Artikeldetails vorgenommen wird.




Ansicht in den Artikeldetails:

Nettopreise an =


**Artikel zu einem Warenkorb hinzufügen** 

Listenpreis	21,90 EUR
Nettopreis	4,25 EUR

Nettopreise aus =


**Artikel zu einem Warenkorb hinzufügen** 

Listenpreis	21,90 EUR
-------------	-----------

Ansicht in der Artikelliste:

Nettopreise an =

The screenshot shows a web interface for a product list. At the top right, there is a language selector set to 'DE' and a shopping cart icon with '4 / 125' items. Below the navigation bar, a search bar contains the text 'Kunststoffkleber! 100'. The main content area displays a list of products with the following columns: 'Menge' (Quantity), 'Listenpreis' (List Price), and 'Netto' (Net Price). The first product is 'weiss' with a quantity of '1 Stück', a list price of 'EUR Per 1 Stück', and a net price of 'EUR'. The second product is 'dämmstreifen' with a quantity of '1 Stück', a list price of 'EUR Per 1 Stück', and a net price of 'EUR'. Each product row includes a red 'add to cart' button with a white shopping cart icon and a green checkmark, and a red 'remove' button with a white 'x' icon. A red dropdown menu is visible on the left side of the page.

Nettopreise aus =

This screenshot is identical to the one above, showing the same product list. However, the 'Netto' column is now empty, indicating that net prices are hidden. The 'weiss' product row shows a quantity of '1 Stück', a list price of 'EUR Per 1 Stück', and an empty net price field. The 'dämmstreifen' product row shows a quantity of '1 Stück', a list price of 'EUR Per 1 Stück', and an empty net price field. The red dropdown menu on the left is also present.